

PROFILUL MIGRAȚIONAL EXTINS AL REPUBLICII MOLDOVA: abordarea complexă a fenomenului migratiei

3 aprilie 2018

**Maria Vreмиș
Analist,
Î.M. CBS-AXA S.R.L**

Conținutul prezentării

- I. Ce este un Profil Migrațional Extins
- II. Metodologia și etapele elaborării PME al RM
- III. Tendințe migraționiste

I. Ce este un Profil Migrațional Extins (1):

Un Profil Migrațional – o abordare complexă a fenomenului:

- Istoria și dinamica
- Volumul migrației
- Factorii de atragere/ respingere
- Caracteristicile fluxurilor migraționale
- Consecințele migrației, impactul asupra dezvoltării
- Politica țărilor în domeniul migrației

I. Ce este un Profil Migrațional Extins (2):

- Profilurile Migraționale au fost propuse în anul 2005 de către Comisia Europeană (în comunicarea privind migrația și dezvoltarea), în calitate de instrument pentru colectarea de informații în aspecte precum:
 - ✓ situația pieței forței de muncă,
 - ✓ șomajul,
 - ✓ cererea și oferta forței de muncă,
 - ✓ potențialele lipsuri de competențe pe sectoare și ocupații,
 - ✓ nevoile de competențe în țară, competențele disponibile în diasporă,
 - ✓ fluxurile migratorii,
 - ✓ fluxurile financiare de intrare și ieșire legate de migrație, inclusiv remitențele migrantilor,
 - ✓ precum și aspectele legate de gen și cele legate de copii.

I. Ce este un Profil Migrațional Extins (3):

Până în prezent, au fost dezvoltate mai mult de 100 de profiluri de migrare de către diverse organizații, cum ar fi:

- ✓ Organizația Internațională pentru Migrație (OIM) (care a sprijinit dezvoltarea de PME în mai mult de 38 de țări),
- ✓ Comisia Europeană (UE),
- ✓ Banca Mondială (BM),
- ✓ Centrul Internațional pentru Dezvoltarea Politicii Migraționale (ICMPD)
- ✓ Consorțiul pentru cercetare aplicată în domeniul migrației internaționale (CARIM),
- ✓ Departamentul pentru Afaceri Economice și Sociale al Națiunilor Unite (UNDESA),
- ✓ Procesul de la Praga.

Forma profilurilor variază, pornind de la rapoarte statistice succinte și terminând cu rapoarte mai detaliate pe baza consultărilor extinse și a analizei situației migrației într-o anumită țară.

I. Ce este un Profil Migrațional Extins (4):

- Profilurile Migraționale Extinse au un domeniu de aplicare destul de larg și pot fi utilizate ca instrument politic, deoarece reprezintă produsul inițiativei consolidate a capacităților tuturor actorilor implicați.
- Însăși exercițiul PME trebuie să asigure că, țara este capabilă nu doar să colecteze și analizeze datele, să producă un raport privind profilul migrației, dar și să definească în baza acestuia o politică națională mai coerentă și mai cuprinzătoare, inclusiv să poată efectua evaluarea și monitorizarea politicii date.



Profilul Migrațional Extins al Republicii Moldova - o sursă importantă de date și un instrument care poate fi utilizat la elaborarea de programe, strategii, politici în domeniul DMD, precum și în evaluarea și monitorizarea acestora.

I. Ce este un Profil Migrațional Extins (4):

Obiectivele specifice ale PME al RM

- Consolidarea cunoștințelor guvernului asupra migrației și relației acesteia cu dezvoltarea;
- Acordarea suportului guvernului în stabilirea sau consolidarea mecanismelor pentru raportarea constantă a tendințelor migraționale;
- Îmbunătățirea utilizării informației migraționale pentru dezvoltare de politici;
- Încurajarea unei mai bune coordonări și colaborării inter-ministeriale în ceea ce privește colectarea datelor și dezvoltarea politicilor;
- Evaluarea evoluției impactului migrațional asupra dezvoltării și situației social-economice a țării
- Monitorizarea și evaluarea intervențiilor donatorilor în domeniul migrației.

II. Metodologia și etapele elaborării PME al RM (1)

Etapa 1: Crearea Grupului Tehnic de Lucru (2010)

Etapa 2: Realizarea exercițiului de evaluare a datelor primare și statistice produse de către BNS și diverși presatori la nivelul APC din perspectiva (RED 2011) :

- Exactității și fiabilității datelor;
- Metodologiei utilizate și cuprinderii colectării datelor;
- Periodicității colectării datelor și oportunității diseminării acestora;
- Relevanței și utilității datelor pentru utilizatori drept suport pentru politici;
- Comparabilității și compatibilității cu standardele internaționale;
- Accesibilității și transparenței acestor date;
- Identificării producătorilor de date potențiali pentru viitor.

II. Metodologia și etapele elaborării (2)

Etapa 3: Constituirea matricei de Indicatori PME, pe domenii specificie determinate, cu denumiri, definiții și formule clare de calculare a indicatorilor, inclusiv surse de prezentare

Etapa 4: Elaborarea Șablonului PME în calitate de instrument menit să: faciliteze analiza datelor migraționale, asigure menținerea structurii și păstrarea memoriei instituționale în timp

Etapa 5: Instituționalizarea Profilului Migrațional Extins (HG nr. 634/2012), desemnarea BMA/MAI în calitate de entitate coordonatoare a actualizării și elaborării PME;

Etapa 6: Elaborarea raportului analitic PME în baza datelor indicatorilor prezentați și șablonului aprobat.

- Până în anul 2016 au elaborate 4 rapoarte analitice anuale: PME 2007-2012, PME 2008-2013, PME 2009-2014, PME 2010-2015.
- Ultimul raport PME a inclus în sine o analiză a tendințelor migraționale în dinamică pe parcursul perioadei 2005-2010.
- Pentru perioada 2011-2016 a fost elaborat Compendiul Statistic al PME

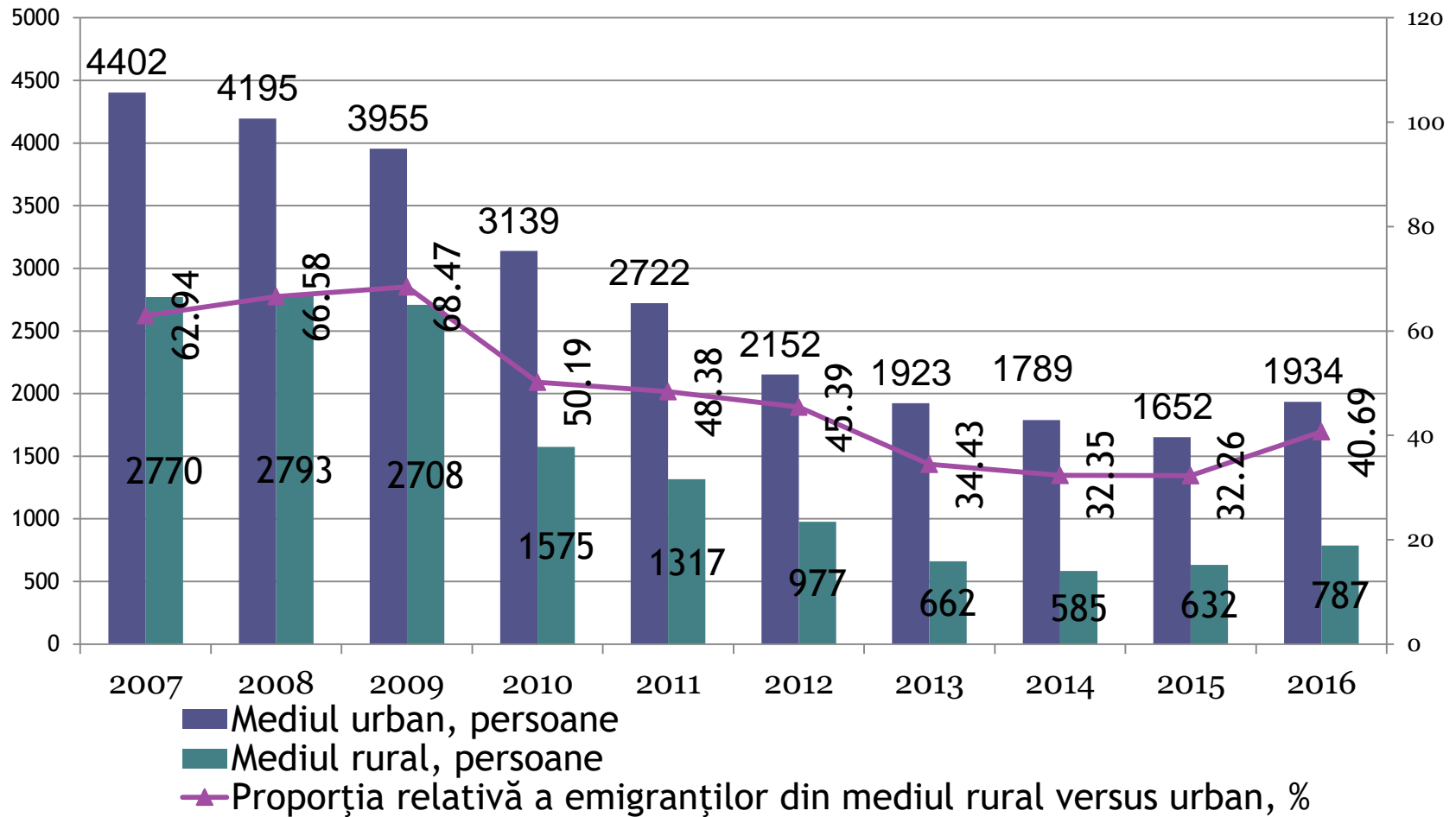
II. Metodologia și etapele elaborării (3)

Producători de date ale PME:

- BNS
- ASP
- MAI:
 - BMA
 - IGPF
- MSMPS
- ANOFM
- CNAS
- MECC
- MAIEI
- BNM
- UNDP
- ICNUR
- BM
- FMI,
- OSCE, etc.

Tendințe migraționiste (1)

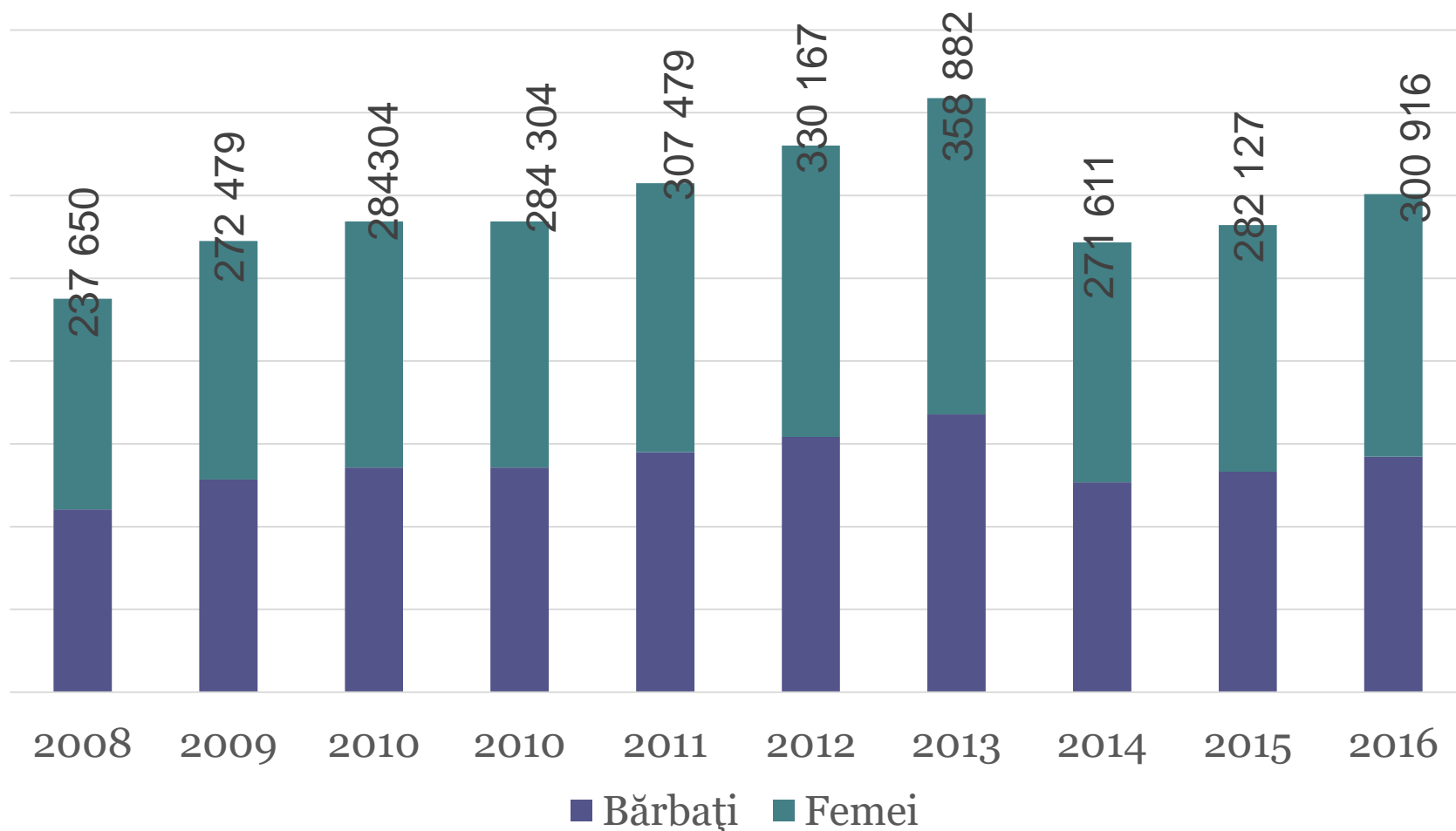
Emigrarea autorizata



Sursa: BNS

Tendințe migraționiste (2)

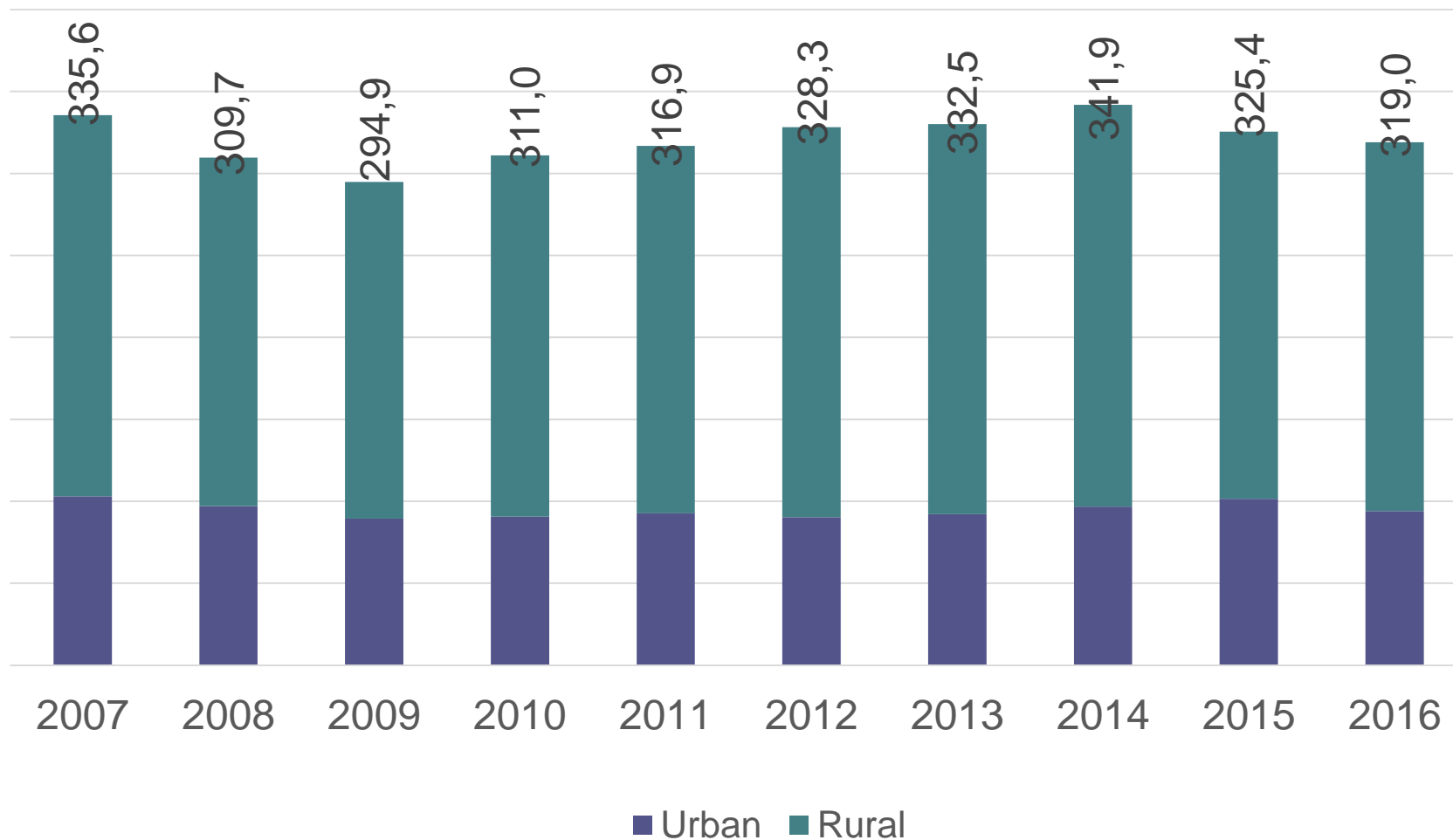
Emigrarea cetățenilor moldoveni estimată conform definiției internaționale (persoane aflate în afara țării de 12 luni și mai mult), persoane



Sursa: IGPF, MAI, in baza datelor traversărilor frontierei

Tendințe migraționiste (3)

Populația de 15 ani și peste, aflată la lucru sau în căutare de lucru, în străinătate, mii persoane



Sursa: BNS (AFM)

Tendințe migraționiste (4)

Distribuția populației de 15 ani și peste, aflată la lucru sau în căutare de lucru, în străinătate, nivelul de instruire, %

	2007	2008	2009	2010	2011	2012	2013	2014	2015	2016
Superior	8,3	9,5	10,7	10,7	10,6	10,6	10,9	11,0	13,2	13,3
Mediu de specialitate	13,7	12,4	13,3	13,1	12,7	12,1	11,8	11,9	10,8	10,8
Secundar profesional	27,5	28,8	28,3	25,6	24,7	26,4	26,7	26,6	26,0	24,0
Liceal, mediu general	27,9	27,5	25,0	25,5	25,9	24,3	24,9	23,6	24,2	24,4
Gimnazial	22,0	21,3	22,0	24,5	25,5	26,0	25,1	26,4	25,7	27,5
Primar sau fără școală	0,5	0,5	0,6	0,6	0,5	0,5	0,6	0,4	0,2	0,1

Sursa: BNS (AFM)

Tendințe migraționiste (5)

Numărul cetățenilor moldoveni care lucrează peste hotare cu contracte legale de muncă, după țara de angajare și sexe

	2012	2013	2014	2015
Total	603	793	924	2010
din care în :				
Israel	348	559	518	1698
Polonia	14	17	317	202
Emiratele Arabe Unite	150	147	33	68
Thailanda	32	22	7	1
Federația Rusă	55	48	32	-
Alte țări	4	0	17	41
din numărul total :				
Bărbați	483	513	308	1349
Femei	120	280	616	661
Sursa:MMPSF/ANOFM				

Tendințe migraționiste (6)

Impactul remitențelor asupra bunăstării gospodăriilor casnice

		2014	2015	2016
Proporția gospodăriilor care primesc remitențe	Total	23,8	25,0	24,8
	Urban	20,6	20,5	21,7
	Rural	26,4	28,5	27,3
Proporția remitențelor în venitul disponibil al gospodăriilor casnice dependente de remitențe	Total	57,1	56,7	55,5
	Urban	50,2	52,0	49,7
	Rural	61,9	59,7	59,2

Sursa: BNS, CBGC

Vă mulțumim pentru atenție!